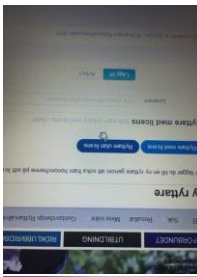


Så här gör du för att anmäla dig till pay and jump, pay and ride och KM.

1. Du måste först skapa ett konto på TDB (Tävlingsdatabasen). Det går utmärkt att skapa ett konto som vuxen och sen lägga till sitt barn som ryttare (se nedan).



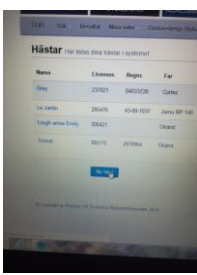
2. Nu måste du lägga till ryttare



- 3.



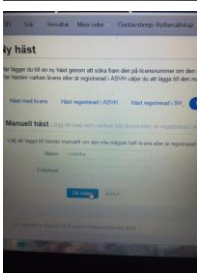
4. Nu måste du lägga till häst



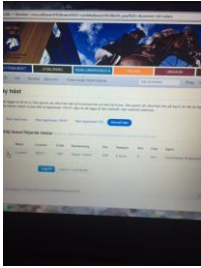
5. Välj ny häst





6. Välj manuell häst

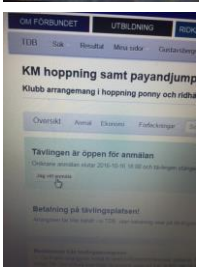


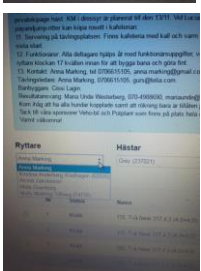
7. Skriv in hästens namn, tänk på att ridskolans ponnys/hästar inte alltid heter de som vi kallar dem till vardags. Sprite heter tex Cordeka. Ta reda på ponnys/hästens fullständiga namn och födelseår.


8.  Det kan dyka upp flera med samma namn, ägare ska vara Skärgårdens Rid- och friskvård eller Gustavsbergs Ryttersällskap.

9.  Välj sök och sedan arrangemang

10.  Skriv in Stockholms län och sök

11.  Anmäl

12.  Välj ryttare från de ryttare du har tillagda

13.  Välj häst från de hästar du har tillagda